

RENTOKE

RENTAL WATCHES SERVICE

レントケ スタートガイド

無料会員登録

1. トップから無料会員登録申請へ



2. メールアドレス入力



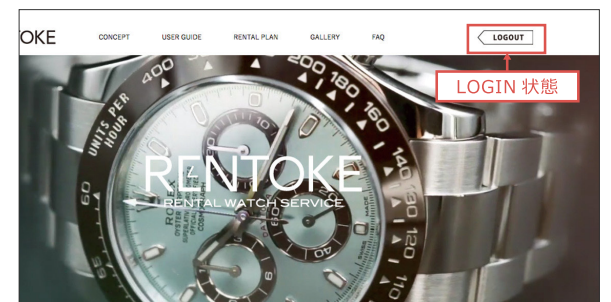
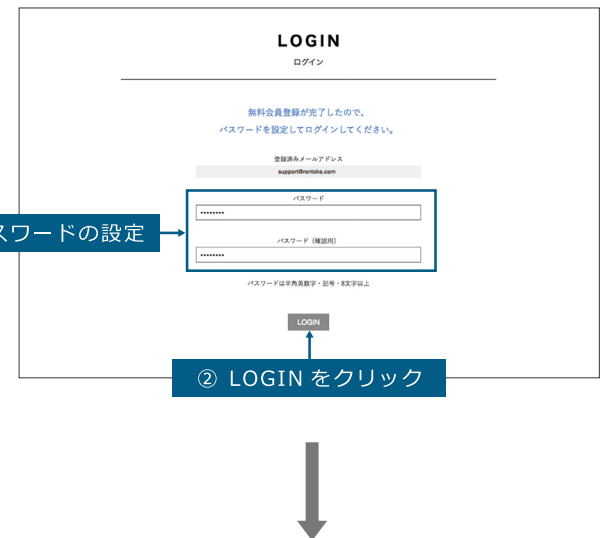
無料会員登録の申請完了



3. 【メール通知】無料会員仮登録完了



4. パスワードの設定



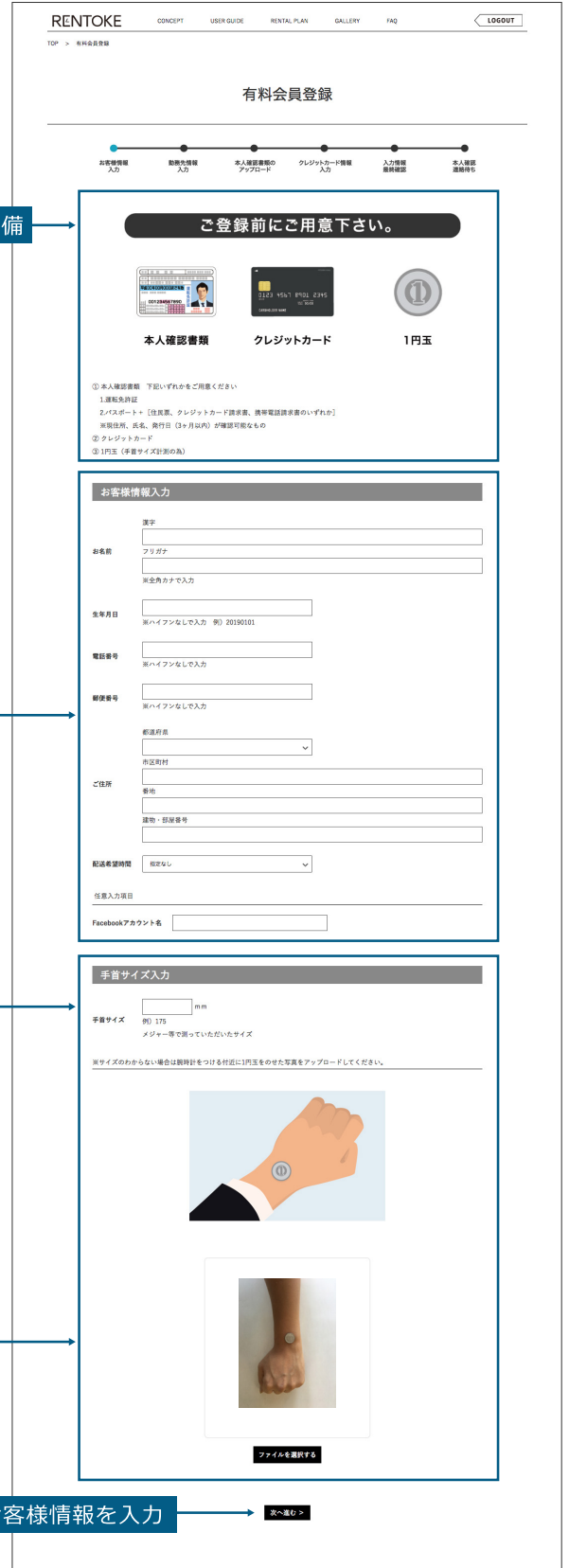
無料会員登録完了

腕時計を予約 / 有料会員登録申請

1. 借りたい時計を選ぶ



2. お客様情報を入力する



③ 手首サイズを入力
または 1円玉を手首に乗せた
写真をアップロード

④ お客様情報を入力

勤務先情報入力 / 本人確認書類アップロード

3. 勤務先情報を入力

4. 本人確認書類のアップロード

① いずれかを選択

② 本人確認書類の画像をアップロード

③ 次へ進む

クレジットカード情報入力 / 入力情報の確認

5. クレジットカード情報を入力

6. 入力情報の確認

有料会員登録申請と商品のご予約完了

7. 有料会員登録申請と商品のご予約完了

RENTOKE CONCEPT USER GUIDE RENTAL PLAN GALLERY FAQ LOGOUT

TOP > 有料会員登録

有料会員登録

お客様情報入力 勤務先情報入力 本人確認書類のアップロード クレジットカード情報入力 入力情報最終確認 本人確認連絡待ち

有料会員登録のご申請
ならびに
商品のご予約受け付けました。

この度はレントケのご利用、誠にありがとうございます。
ご入力いただきましたお客様情報の確認ができましたら、
ご登録いただきましたお電話番号に当社スタッフから
ご本人確認のご連絡をさせていただきます。
ご本人確認完了後、有料会員登録完了の返信メールをもちまして
有料会員のご登録、ご注文の完了となります。
この後、速やかに商品の発送準備に入らせていただきます。

※有料会員登録完了のメールはご注文内容と合わせて必ずご確認ください。

月額料金について

月額料金に関しましては、商品発送の手続き時にご登録いただきましたクレジットカードで決済処理をおこないます。
月額料金が発生するのは「商品の出荷時点」からとなります。
月額決済完了のお知らせは商品発送後、メールにご連絡いたします。

※月額決済完了のお知らせはご注文内容と合わせて必ずご確認ください。



当社にて本人確認書類の確認



当社からお客様へお電話でのご本人確認



商品の発送



月額料金の決済

【レンタル期間】初回決済日(商品発送日)の翌日から返却日を含む30日間



商品のご到着